

Zarządzenie Nr 1379/2009  
Prezydenta Miasta Siemianowic Śląskich  
z dnia 30 września 2009


w sprawie: harmonogramu realizacji dochodów i wydatków budżetu miasta na IV kwartał 2009 roku.

Działając na podstawie art.30 ust. 1 i 2 pkt 4 ustawy z dnia 8 marca 1990 roku o samorządzie gminnym (tj. Dz.U. Nr 142, poz. 1591 z 2001 roku z późniejszymi zmianami), art. 186 ust. 5 i 6 ustawy z dnia 30 czerwca 2005 roku o finansach publicznych (Dz.U. Nr 249, poz. 2104 z późniejszymi zmianami), art. 92 ust. 1 pkt 2 ustawy z dnia 5 czerwca 1998 roku o samorządzie powiatowym (tj. Dz.U. Nr 142, poz. 1592 z 2001 roku z późniejszymi zmianami)

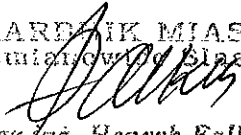
zarządzam, co następuje:

1. Ustalić harmonogram realizacji dochodów i wydatków budżetu miasta na IV kwartał 2009 roku, zgodnie z załącznikiem Nr 1.
2. Przesłać harmonogram podległym jednostkom (dysponentom).
3. Wykonanie zarządzenia powierzyć dyrektorom jednostek podległych, naczelnikom wydziałów i kierownikom referatów Urzędu Miasta, realizujących budżet miasta.
4. Nadzór nad wykonaniem zarządzenia powierzyć Skarbnikowi Miasta.
5. Zarządzenie wchodzi w życie z dniem podjęcia.


z upoważnienia  
Prezydenta Miasta

IZASTĘPCA PREZYDENTA MIASTA  
  
mgr inż. Dariusz Bochenek

SKARBNIK MIASTA  
Siemianowic Śląskie

  
mgr inż. Henryk Falkus

REGULINATOR  
Miasta Siemianowic Śląskich

  
mgr Andrzej Busański

**HARMONOGRAM REALIZACJI DOCHODÓW I WYDATKÓW BUDŻETU MIASTA NA IV KWARTAŁ 2009 ROKU  
WG DYSPONENTÓW**

L.p.	Nazwa dysponenta	Prognoza dochodów na IV kwartał				Zapotrzebowanie na wydatki na IV kwartał			
		ogółem (4+5+6)	październik	listopad	grudzień	ogółem (8+9+10)	październik	listopad	grudzień
1	2	3	4	5	6	7	8	9	10
I.	URZĘDY SKARBOWE	331 100 zł	95 700 zł	113 700 zł	121 700 zł				
II.	URZĄD MIEJSKI - ogółem	40 879 655 zł	14 296 862 zł	14 856 225 zł	11 726 568 zł	43 018 854 zł	14 327 512 zł	13 470 792 zł	15 220 550 zł
1.	w tym: REFERAT KULTURY					1 181 527 zł	342 904 zł	330 100 zł	508 523 zł
2.	REFERAT REKREACJI, SPORTU I TURYSTYKI					208 575 zł	172 600 zł	18 275 zł	17 700 zł
3.	WYDZIAŁ URBANISTYKI I ARCHITEKTURY					93 500 zł	69 050 zł	14 450 zł	10 000 zł
4.	WYDZIAŁ OCHRONY ŚRODOWISKA	6 149 zł	2 000 zł	2 000 zł	2 149 zł	2 373 177 zł	790 000 zł	790 000 zł	793 177 zł
5.	WYDZIAŁ ZARZĄDZANIA KRYZYSOWEGO I OCHRONY LUDNOŚCI	8 228 zł	8 228 zł			90 989 zł	49 661 zł	18 000 zł	23 328 zł
6.	BIURO RADY MIASTA					161 000 zł	45 000 zł	45 000 zł	71 000 zł
7.	URZĄD STANU CYWILNEGO					43 608 zł	1 000 zł	40 608 zł	2 000 zł
8.	REFERAT INFORMATYKI					260 101 zł	38 130 zł	91 270 zł	130 701 zł
9.	WYDZIAŁ GOSPODARKI KOMUNALNEJ	66 603 zł	22 201 zł	22 201 zł	22 201 zł	3 484 506 zł	1 161 500 zł	1 161 500 zł	1 161 506 zł
10.	WYDZIAŁ GOSPODARKI LOKALOWEJ	4 380 000 zł	1 460 000 zł	1 460 000 zł	1 460 000 zł	12 420 259 zł	3 843 577 zł	3 852 040 zł	4 724 642 zł
11.	WYDZIAŁ GEODEZJI	21 871 zł			21 871 zł	83 326 zł			83 326 zł
12.	WYDZIAŁ INWESTYCJI MIEJSKICH	251 541 zł	251 541 zł			5 783 037 zł	2 022 130 zł	2 402 000 zł	1 358 907 zł

L.p.	Nazwa dysponenta	Prognoza dochodów na IV kwartał					Zapotrzebowanie na wydatki na IV kwartał				
		ogółem (4+5+6)	październik	listopad	grudzień	ogółem (8+9+10)	październik	listopad	grudzień	ogółem (8+9+10)	
I	2	3	4	5	6	7	8	9	10		
13.	WYDZIAŁ SPRAW SPOŁECZNYCH I ZDROWIA	4 021 805 zł	1 341 235 zł	1 340 235 zł	1 340 335 zł	7 605 641 zł	2 721 797 zł	1 782 235 zł	3 101 609 zł		
14.	WYDZIAŁ SPRAW OBYWATELSKICH	2 875 zł	957 zł	957 zł	961 zł	3 404 zł	1 096 zł	1 626 zł	682 zł		
15.	REFERAT SPRAW OSOBOWYCH I SZKOLENIA	130 717 zł	43 572 zł	43 572 zł	43 573 zł	4 594 315 zł	1 453 972 zł	1 453 972 zł	1 686 371 zł		
16.	WYDZIAŁ GOSPODARKI MIENIEM	1 836 936 zł	612 312 zł	612 312 zł	612 312 zł	516 936 zł	212 312 zł	162 312 zł	142 312 zł		
17.	REFERAT DZIAŁALNOŚCI GOSPODARCZEJ	157 000 zł	49 000 zł	49 000 zł	59 000 zł	15 000 zł	3 000 zł	9 000 zł	3 000 zł		
18.	WYDZIAŁ ORGANIZACYJNY	24 000 zł	8 000 zł	8 000 zł	8 000 zł	1 206 000 zł	502 000 zł	352 000 zł	352 000 zł		
19.	WYDZIAŁ FINANSOWY	29 581 930 zł	10 367 816 zł	11 187 948 zł	8 026 166 zł	800 970 zł	216 880 zł	267 210 zł	316 880 zł		
20.	REFERAT EDUKACJI					1 810 383 zł	587 503 zł	586 194 zł	636 686 zł		
21.	REFERAT POLITYKI INFORMACYJNEJ I PROMOCJI MIASTA	90 000 zł	30 000 zł	30 000 zł	30 000 zł	107 200 zł	35 000 zł	35 000 zł	37 200 zł		
22.	REFERAT ADMINISTRACJI BEZPIECZEŃSTWA INFORMACJI					400 zł	400 zł				
23.	WYDZIAŁ KOMUNIKACJI	300 000 zł	100 000 zł	100 000 zł	100 000 zł	175 000 zł	58 000 zł	58 000 zł	59 000 zł		
III.	STRAŻ MIEJSKA	16 250 zł	5 420 zł	5 420 zł	5 410 zł	450 000 zł	150 000 zł	150 000 zł	150 000 zł		
IV.	POWIATOWY INSPEKTORAT NADZORU BUDOWLANEGO	66 320 zł	22 107 zł	22 107 zł	22 106 zł	66 320 zł	22 107 zł	22 107 zł	22 106 zł		
V.	PŁYWAŁNIA MIEJSKA	55 000 zł	20 000 zł	20 000 zł	15 000 zł	263 100 zł	80 000 zł	85 000 zł	98 100 zł		
VI.	MIEJSKI OŚRODEK SPORTU I REKREACJI "PSZCZELNIK"	240 000 zł	80 000 zł	80 000 zł	80 000 zł	1 066 800 zł	380 000 zł	383 000 zł	303 800 zł		
VII.	MIEJSKI OŚRODEK POMOCY SPOŁECZNEJ	2 606 041 zł	1 082 526 zł	853 203 zł	670 312 zł	5 411 215 zł	1 855 823 zł	1 703 968 zł	1 851 424 zł		
VIII.	PRZEDSZKOLE NR 2	9 800 zł			9 800 zł	220 700 zł	80 600 zł	60 000 zł	80 100 zł		

L.p.	Nazwa dysponenta	Prognoza dochodów na IV kwartał				Zapotrzebowanie na wydatki na IV kwartał			
		ogółem (4+5+6)	październik	listopad	grudzień	ogółem (8+9+10)	październik	listopad	grudzień
1	2	3	4	5	6	7	8	9	10
IX.	PRZEDSZKOLE NR 6	24 000 zł	8 000 zł	8 000 zł	8 000 zł	125 000 zł	50 000 zł	45 000 zł	30 000 zł
X.	PRZEDSZKOLE NR 7	36 297 zł	12 099 zł	12 099 zł	12 099 zł	151 043 zł	60 000 zł	57 000 zł	34 043 zł
XI.	PRZEDSZKOLE NR 9	30 600 zł	10 200 zł	10 200 zł	10 200 zł	217 497 zł	74 450 zł	67 050 zł	75 997 zł
XII.	PRZEDSZKOLE NR 10	33 600 zł	11 200 zł	11 200 zł	11 200 zł	242 408 zł	78 000 zł	78 000 zł	86 408 zł
XIII.	PRZEDSZKOLE NR 11	19 800 zł	6 600 zł	6 600 zł	6 600 zł	119 882 zł	39 000 zł	41 882 zł	39 000 zł
XIV.	PRZEDSZKOLE NR 12	43 550 zł	14 000 zł	15 550 zł	14 000 zł	274 700 zł	85 000 zł	95 000 zł	94 700 zł
XV.	PRZEDSZKOLE NR 15	23 868 zł	7 956 zł	7 956 zł	7 956 zł	126 716 zł	55 000 zł	55 000 zł	16 716 zł
XVI.	PRZEDSZKOLE NR 16	32 475 zł	10 825 zł	10 825 zł	10 825 zł	252 592 zł	90 000 zł	80 000 zł	82 592 zł
XVII.	PRZEDSZKOLE NR 18	39 600 zł	13 200 zł	13 200 zł	13 200 zł	222 978 zł	74 300 zł	74 300 zł	74 378 zł
XVIII.	PRZEDSZKOLE NR 19	7 420 zł	2 500 zł	2 500 zł	2 420 zł	207 326 zł	70 000 zł	70 000 zł	67 326 zł
XIX.	PRZEDSZKOLE NR 20	33 000 zł	11 000 zł	11 000 zł	11 000 zł	214 657 zł	80 000 zł	80 000 zł	54 657 zł
XX.	SZKOŁA PODSTAWOWA NR 1					703 251 zł	217 500 zł	217 500 zł	268 251 zł
XXI.	SZKOŁA PODSTAWOWA NR 3					377 186 zł	162 500 zł	157 686 zł	57 000 zł
XXII.	SZKOŁA PODSTAWOWA NR 5					740 767 zł	435 491 zł	195 491 zł	109 785 zł
XXIII.	SZKOŁA PODSTAWOWA NR 6					422 097 zł	146 952 zł	146 500 zł	128 645 zł
XXIV.	SZKOŁA PODSTAWOWA NR 11					448 490 zł	175 496 zł	136 497 zł	136 497 zł
XXV.	SZKOŁA PODSTAWOWA NR 13					481 217 zł	180 000 zł	180 000 zł	121 217 zł

L.p.	Nazwa dysponenta	Prognoza dochodów na IV kwartał				Zapotrzebowanie na wydatki na IV kwartał			
		ogółem (4+5+6)	październik	listopad	grudzień	ogółem (8+9+10)	październik	listopad	grudzień
1	2	3	4	5	6	7	8	9	10
XXVI.	GIMNAZJUM NR 2					729 828 zł	244 540 zł	243 300 zł	241 988 zł
XXVII.	GIMNAZJUM NR 3					1 198 025 zł	399 340 zł	399 342 zł	399 343 zł
XXVIII.	GIMNAZJUM NR 4					431 349 zł	156 349 zł	137 500 zł	137 500 zł
XXIX.	ZESPÓŁ SZKÓŁ NR 1					828 717 zł	305 328 zł	286 725 zł	236 664 zł
XXX.	ZESPÓŁ SZKÓŁ NR 4					548 493 zł	188 643 zł	189 350 zł	170 500 zł
XXXI.	ZESPÓŁ SZKÓŁ INTEGRACYJNYCH					980 491 zł	300 000 zł	355 491 zł	325 000 zł
XXXII.	ZESPÓŁ SZKÓŁ SPORTOWYCH					1 960 837 zł	624 675 zł	717 126 zł	619 036 zł
XXXIII.	ZESPÓŁ SZKÓŁ SPECJALNYCH					698 278 zł	232 757 zł	232 757 zł	232 764 zł
XXXIV.	ZESPÓŁ SZKÓŁ PONADGIMNAZJALNYCH					574 854 zł	241 992 zł	212 164 zł	120 698 zł
XXXV.	ZESPÓŁ SZKÓŁ OGÓLNOKSZTAŁCĄCYCH I ZAWODOWYCH					492 690 zł	164 000 zł	164 000 zł	164 690 zł
XXXVI.	ZESPÓŁ SZKÓŁ TECHNICZNYCH I OGÓLNOKSZTAŁCĄCYCH "MERITUM"					671 700 zł	231 200 zł	212 890 zł	227 610 zł
XXXVII.	I LICEUM OGÓLNOKSZTAŁCĄCE					420 999 zł	140 333 zł	140 333 zł	140 333 zł
XXXVIII.	II LICEUM OGÓLNOKSZTAŁCĄCE					473 567 zł	214 024 zł	144 772 zł	114 771 zł
XXXIX.	MŁODZIEŻOWY DOM KULTURY					117 553 zł	37 553 zł	40 000 zł	40 000 zł
XL.	PORADNIA PSYCHOLOGICZNO-PEDAGOGICZNA					177 732 zł	59 000 zł	59 000 zł	59 732 zł
XLI.	ŻŁOBEK MIEJSKI	26 300 zł	10 000 zł	8 300 zł	8 000 zł	68 200 zł	24 200 zł	22 000 zł	22 000 zł

L.p.	Nazwa dysponenta	Prognoza dochodów na IV kwartał					Zapotrzebowanie na wydatki na IV kwartał					
		ogółem (4+5+6)	październik	listopad	grudzień	ogółem (8+9+10)	październik	listopad	grudzień	ogółem	październik	listopad
1	2	3	4	5	6	7	8	9	10			
XLII.	KOMENDA MIEJSKA PAŃSTWOWEJ STRAŻY POŻARNEJ	681 652 zł	320 000 zł	300 000 zł	61 652 zł	887 652 zł	277 000 zł	325 000 zł	285 652 zł			
XLIII.	OŚRODEK INTERWENCJI KRYZYSOWEJ	608 299 zł	202 767 zł	202 766 zł	202 766 zł	87 000 zł	28 000 zł	28 000 zł	31 000 zł			
XLIV.	POWIATOWY URZĄD PRACY	45 844 627 zł	16 242 962 zł	16 570 851 zł	13 030 814 zł	1 283 303 zł	427 768 zł	427 767 zł	427 768 zł			
	<b>O G Ó Ł E M</b>											
						68 456 064 zł	23 266 433 zł	21 989 290 zł	23 200 341 zł			

SKARŻNIK MIASTA  
Sierżantowie Śląskie

*Henryk Falęus*  
mgr inż. Henryk Falęus

ZASTĘPCA PREZYDENTA MIASTA

*Dariusz Bochenek*  
mgr inż. Dariusz Bochenek